












2013 EESTI MEISTRIVÕISTLUSED KÄSIPALLIS

MEHED I LIIGA

	VÕISTKOND	1	2	3	4	5	6	7	8	9	10	11	V - VAHE	PUNKTE	KOHT
1	VIACON/KEHRA	 2 0 34 22 32 44	2 2 41 30 34 25	2 1 32 29 28 29	2 1 33 25 22 25	2 2 28 35 22 26	2 2 32 36 26 32	2 2 40 36 29 26	2 2 24 38 20 30	2 2 42 31 24 25	2 0 31 24 26 37	643 81 562	34	1.	
2	TUNMAN	0 2 32 44 34 22	 2 0 38 20 26 28	2 0 30 27 29 30	2 2 31 29 23 28	0 1 27 25 30 25	2 2 36 31 30 29	2 2 36 29 16 26	0 2 24 31 27 28	2 2 45 35 25 25	1 2 33 35 33 31	638 93 545	28	2.	
3	AUDENTES	0 0 34 25 41 30	0 2 26 28 38 20	 2 0 31 20 25 28	0 0 21 25 35 35	0 0 21 22 34 31	2 0 33 23 25 39	2 2 34 24 25 23	0 2 32 26 34 22	2 2 35 21 27 20	0 2 22 27 23 26	530 -51 581	18	7.	
4	HC VIIMSI 2	0 1 28 29 32 29	0 2 29 30 30 27	0 2 25 28 31 20	 2 0 25 20 21 28	2 2 25 29 23 28	0 0 21 27 36 28	2 2 34 32 23 28	2 2 29 26 28 18	2 2 32 38 21 31	2 0 23 30 22 36	560 20 540	25	4.	
5	OSKAR	0 1 22 25 33 25	0 0 23 28 31 29	2 2 35 35 21 25	0 2 21 28 25 20	 2 0 23 22 19 25	0 2 22 31 25 21	2 2 29 35 25 25	2 2 35 39 30 25	2 2 37 32 31 26	2 2 27 37 19 32	586 74 512	27	3.	
6	HC TALLINN	0 0 22 26 28 35	2 1 30 25 27 25	2 2 34 31 21 22	0 0 23 28 25 29	0 2 19 25 23 22	 0 1 28 27 34 27	2 2 30 34 24 33	0 0 29 25 32 30	2 0 42 23 28 25	0 1 29 33 30 33	563 10 553	17	8.	
7	TARTU ÜLIKOOL	0 0 26 32 32 36	0 0 30 29 36 31	0 2 25 39 33 23	2 2 36 28 21 27	2 0 25 21 22 31	2 1 34 27 28 27	 2 1 35 23 23 23	2 2 37 34 31 27	2 2 45 39 27 25	0 0 25 26 28 41	616 44 572	22	6.	
8	HC TALLAS	0 0 29 26 40 36	0 0 16 26 36 29	0 0 25 23 34 24	0 0 23 28 34 32	0 0 25 25 29 35	0 0 24 33 30 34	0 1 23 23 35 23	 2 2 32 27 28 22	0 0 19 18 20 21	0 0 27 21 37 41	493 -127 620	5	11.	
9	SK TAPA 2	0 0 20 30 24 38	2 0 27 28 24 31	2 0 34 22 32 26	0 0 28 18 29 26	0 0 30 25 35 39	2 2 32 30 29 25	0 0 31 27 37 34	0 0 28 22 32 27	 2 2 42 33 39 21	2 2 31 35 24 28	573 -27 600	16	9.	
10	VALGA KÄVAL	0 0 24 25 42 31	0 0 25 25 45 35	0 0 27 20 35 21	0 0 21 31 32 38	0 0 31 26 37 32	0 2 28 25 42 23	0 0 27 25 45 39	2 2 20 21 19 18	0 0 39 21 42 33	 0 0 24 30 44 36	515 -174 689	6	10.	
11	VILJANDI SPORDIKOOL	0 2 26 37 31 24	1 0 33 31 33 35	2 0 23 26 22 27	0 2 22 36 23 30	0 0 19 32 27 37	2 1 30 33 29 33	2 2 28 41 25 26	2 2 37 41 27 21	0 0 24 28 31 35	2 2 44 36 24 30	 627 57 570	22	5.	

6344 6344

<http://www.handball.ee/est/2013-EMV-M-esiliiga>