












2013 EESTI MEISTRIVÕISTLUSED KÄSIPALLIS

MEHED I LIIGA

	VÕISTKOND	1	2	3	4	5	6	7	8	9	10	11	V - VAHE	PUNKTE	KOHT
1	VIACON/KEHRA	 2 34 32	2 2 41 30 34 25	2 2 32 28	2 32	2 33	2 2 28 35 22 26	2 32	2 40	2 24	2 42	2 31	402 88 314	24	
2	TUNMAN	0 32 34	 2 0 38 20 26 28	2 30			0 27 30	2 36 30	2 36 16	0 2 24 31 27 28	2 45	1 33 33	352 46 306	13	
3	AUDENTES	0 0 34 25 41 30	0 2 26 28 38 20	 2 31 25	0 0 21 25 35 35	0 21 34	2 33 25	2 34 25	0 32 34	2 35 27	2 22 23	0 22 23	367 -25 392	10	
4	HC VIIMSI 2	0 28 32	0 29 30	0 25 31	 2 25 21	2 25 23	0 21 36	2 2 34 32 23 28	2 29	2 32 28	2 2 32 38 21 31	2 0 23 30 22 36	371 9 362	16	
5	OSKAR	0 22 33		2 2 35 35 21 25	0 21 25	 2 23 19	0 22 25	2 29 25	2 35 30	2 37 31	2 27 19		286 33 253	14	
6	HC TALLINN	0 0 22 26 28 35	2 30 27	2 34 21	0 23 25	0 19 23	 0 28 34	0 30 24	2 29 32	0 42 28	0 29 30		312 5 307	8	
7	TARTU ÜLIKOOL	0 26 32	0 30 36	0 25 33	2 36 21	2 25 22	2 34 28	 2 1 35 23 23 23	2 37	2 45 27	0 0 25 26 28 41		367 22 345	13	
8	HC TALLAS	0 29 40	0 16 36	0 25 34	0 0 23 28 34 32	0 25 29	0 24 30	0 1 23 23 35 23	 2 32 28	0 0 19 18 20 21	0 27 37		312 -87 399	3	
9	SK TAPA 2	0 20 24	2 0 27 28 24 31	2 34 32	0 28 29	0 30 35	2 32 29	0 31 37	0 28 32	 2 42 39	2 2 31 35 24 28		366 2 364	12	
10	VALGA KÄVAL	0 24 42	0 25 45	0 27 35	0 0 21 31 32 38	0 31 37	0 28 42	0 27 45	2 2 20 21 19 18	0 39 42	 0 0 24 30 44 36		348 -127 475	4	
11	VILJANDI SPORDIKOOL	0 26 31	1 33 33	2 23 22	0 2 22 36 23 30	0 19 27	2 30 29	2 2 28 41 25 26	2 37 27	0 0 24 28 31 35	2 2 44 36 24 30		427 34 393	17	

3910 3910

<http://www.handball.ee/est/2013-EMV-M-esiliiga>